

COMPUTER AND WORK

นายทศพร สังข์บูรณ์

รหัสนักศึกษา 4910110179

นายวิกรานต์ อภิวันทนากร

รหัสนักศึกษา 4910110444

ข้อดีของคอมพิวเตอร์

- ด้านประโยชน์ด้านการศึกษา
- ด้านความบันเทิง
- ด้านการเงิน การธนาคาร
- ด้านการสื่อสารและคมนาคม
- ด้านศิลปะและการออกแบบ
- ด้านการแพทย์
- ด้านวิทยาศาสตร์และเคมี

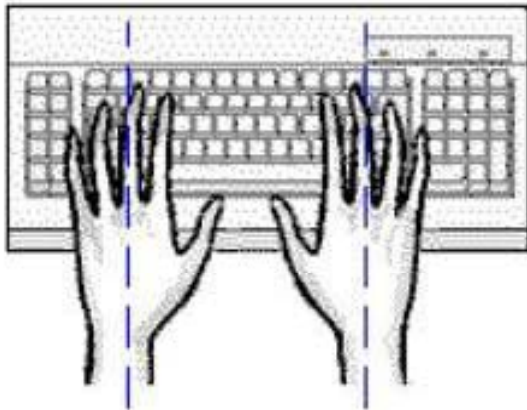
ข้อเสียของคอมพิวเตอร์

- ด้านพลังงาน
- ด้านคุณภาพของบุคคล
- ด้านสุขภาพ
- ด้านมลพิษ
- ด้านความปลอดภัย
- ด้านสังคม

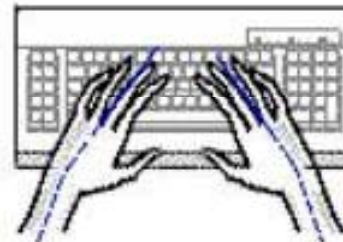
คอมพิวเตอร์กับการทำงาน

- ลักษณะงาน
- การจ้างงาน
- สภาพแวดล้อมการทำงาน
- การติดตามพนักงาน
- ปัญหาสุขภาพ

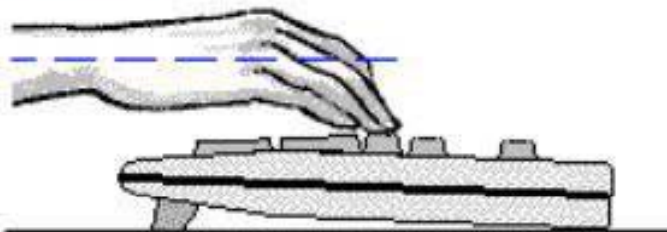
RIGHT!



WRONG!



RIGHT!



WRONG!



U
P
E
E
P



WRONG!

"Rare" zone: 26 in. +
(~65 cm. +)

"Occasional" zone: 10-20 in.
(~25-50 cm.)

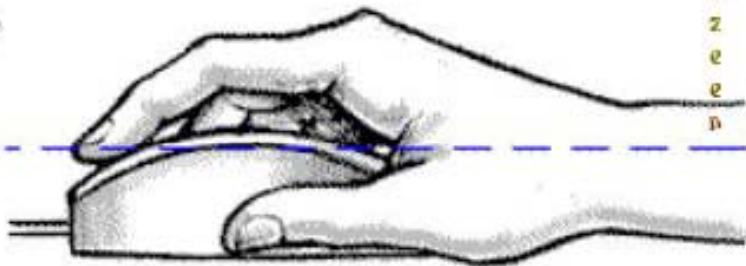
"Usual" zone: up to 10 in.
(~25 cm.)



RIGHT!

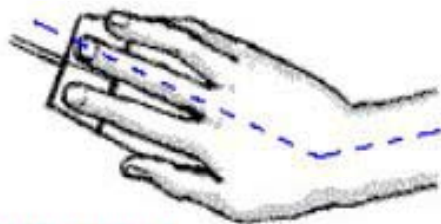


WRONG!

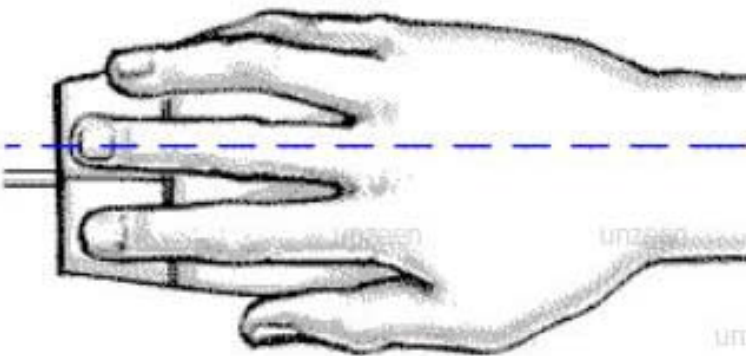


U
P
Z
E
E
P

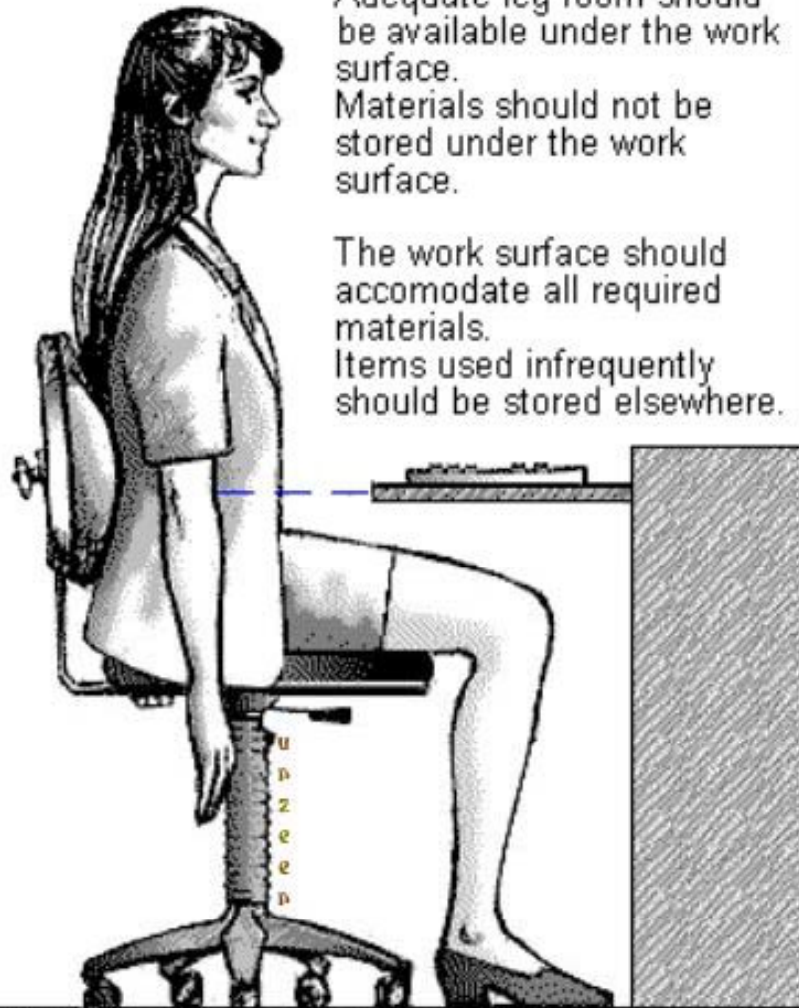
RIGHT!



WRONG!



RIGHT!



Adequate leg room should be available under the work surface. Materials should not be stored under the work surface.

The work surface should accommodate all required materials. Items used infrequently should be stored elsewhere.

The height of the work surface should be adjusted to the level of the elbows with the arms hanging by the sides.

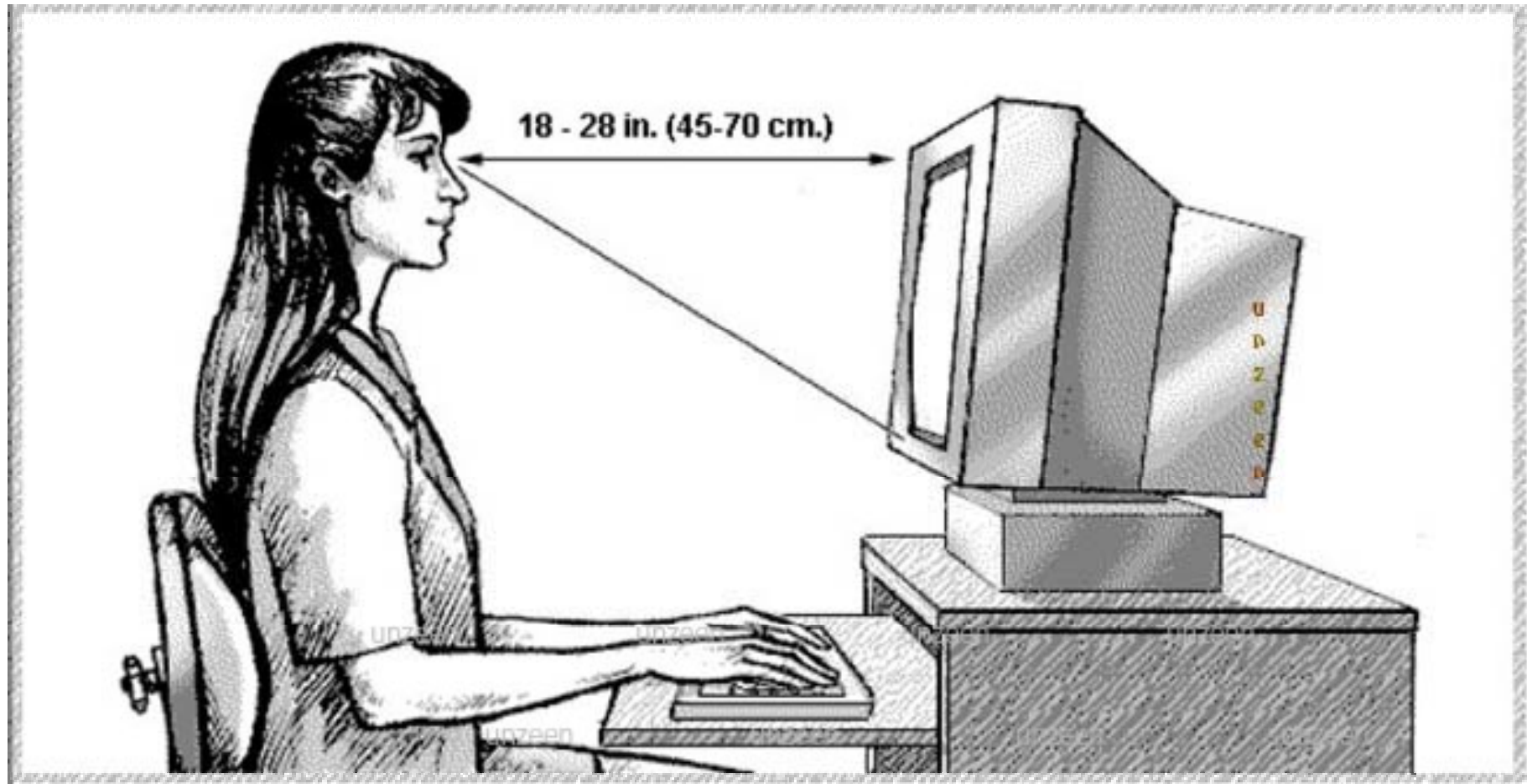
If using an unadjustable work surface on a temporary basis:

Adjust the chair height so that the level of the elbows is approximately the same height as the keyboard.

If the feet do not rest flat on the floor or if excessive pressure is felt on the back of the legs, a footrest should be used (a phone book works well!)

unseen

unseen



"Rare" zone: 26 in.+
(~65 cm.+)

"Occasional" zone:
10-20 in. (~25-50 cm.)

"Usual" zone: up to 10 in.
(~25 cm.)



unseen

unseen

unseen

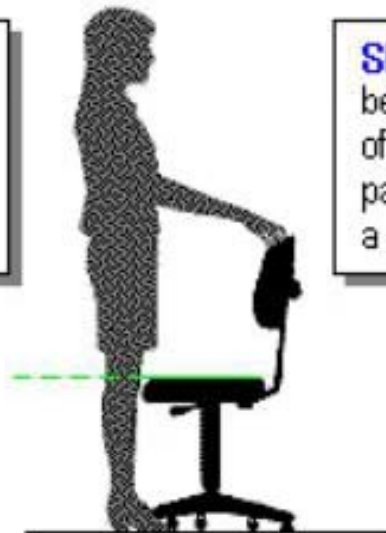
unseen

Usual Zone: This area should contain only items that are used most frequently, e.g. keyboard, mouse, note pad.

Occasional Zone: This area should contain items that are used periodically, e.g. telephone, calculator, in-out tray, rolodex.

Rare Zone: This area should contain only items that are seldom used or for display only, e.g. pen/pencil cup, desk plant, photos, clock.

STAND in front of the chair. Adjust the height so that the seat is approximately at knee level.



SIT so that the space between the front edge of the chair and the lower part of the legs just fits a clenched fist.



Backrest height adjustable

Backrest forward / backward adjustable

Minimum 5 rungs on wheels

Swivel 360°

Non-slip surface

Height adjustable

ADJUST the backrest of the chair so that it supports the curve in the lower back.

unzeen

unzeen



Title

- Lorem ipsum dolor sit amet, consectetur adipiscing elit. Vivamus et magna. Fusce sed sem sed magna suscipit egestas.
- Lorem ipsum dolor sit amet, consectetur adipiscing elit. Vivamus et magna. Fusce sed sem sed magna suscipit egestas.